

附 属 明 细 书

1 固定資産の取得、処分、減価償却費（「第87 特定の資産に係る費用相当額の会計処理」及び「第91 資産除去債務に係る特定の除去費用等の会計処理」による減価償却相当額も含む。）及び減損損失累計額の明細

(単位：円)

| 資産の種類 | 期首 残高 | 当期 増加額 | 当期 減少額 | 期末 残高 | 減価償却累計額 | | 減損損失累計額 | | 差引当期末 残高 | 摘要 | |
|----------------------------|---------------|----------------|-------------|-------------|----------------|----------------|-------------|------------|-------------|----------------|--|
| | | | | | | 当期償却額 | | 当期減損額 | | | |
| 有形固定 資産（償 却費損益 内） | 建物 | 139,729,922 | 21,887,986 | - | 161,617,908 | 79,202,491 | 8,325,373 | - | - | 82,415,417 | |
| | 構築物 | 4,291,539 | - | - | 4,291,539 | 3,552,943 | 67,140 | - | - | 738,596 | |
| | 機械及び装置 | 488,940,137 | 45,790,976 | 28,766,254 | 505,964,859 | 413,047,710 | 10,607,780 | 768,877 | - | 92,148,272 | |
| | 車両運搬具 | 6,393,984 | - | - | 6,393,984 | 6,393,980 | - | - | - | 4 | |
| | 工具器具備品 | 784,147,062 | 41,361,119 | 16,184,957 | 809,323,224 | 730,082,449 | 40,921,896 | - | - | 79,240,775 | |
| | 計 | 1,423,502,644 | 109,040,081 | 44,951,211 | 1,487,591,514 | 1,232,279,573 | 59,922,189 | 768,877 | - | 254,543,064 | |
| 有形固定 資産（償 却費損益 外） | 建物 | 10,293,251,375 | 72,930,464 | 26,230,328 | 10,339,951,511 | 7,133,644,525 | 386,922,328 | 13,567,588 | 4,013,819 | 3,192,739,398 | |
| | 構築物 | 1,492,551,804 | 43,832,657 | - | 1,536,384,461 | 1,488,990,638 | 3,415,975 | 127,824 | - | 47,265,999 | |
| | 機械及び装置 | 5,850,784,787 | 576,656,520 | 128,637,410 | 6,298,803,897 | 3,515,530,313 | 175,364,395 | 8,853,599 | - | 2,774,419,985 | |
| | 車両運搬具 | 18,780,764 | - | - | 18,780,764 | 14,476,835 | 4,695,190 | - | - | 4,303,929 | |
| | 工具器具備品 | 5,383,800 | - | - | 5,383,800 | 5,383,799 | 828,844 | - | - | 1 | |
| | 計 | 17,660,752,530 | 693,419,641 | 154,867,738 | 18,199,304,433 | 12,158,026,110 | 571,226,732 | 22,549,011 | 4,013,819 | 6,018,729,312 | |
| 非償却資産 | 土地 | 7,008,802,000 | - | - | 7,008,802,000 | - | - | - | - | 7,008,802,000 | |
| | 建設仮勘定 | - | 7,629,296 | - | 7,629,296 | - | - | - | - | 7,629,296 | |
| | 計 | 7,008,802,000 | 7,629,296 | - | 7,016,431,296 | - | - | - | - | 7,016,431,296 | |
| 有形固定 資産合計 | 建物 | 10,432,981,297 | 94,818,450 | 26,230,328 | 10,501,569,419 | 7,212,847,016 | 395,247,701 | 13,567,588 | 4,013,819 | 3,275,154,815 | |
| | 構築物 | 1,496,843,343 | 43,832,657 | - | 1,540,676,000 | 1,492,543,581 | 3,483,115 | 127,824 | - | 48,004,595 | |
| | 機械及び装置 | 6,339,724,924 | 622,447,496 | 157,403,664 | 6,804,768,756 | 3,928,578,023 | 185,972,175 | 9,622,476 | - | 2,866,568,257 | |
| | 車両運搬具 | 25,174,748 | - | - | 25,174,748 | 20,870,815 | 4,695,190 | - | - | 4,303,933 | |
| | 工具器具備品 | 789,530,862 | 41,361,119 | 16,184,957 | 814,707,024 | 735,466,248 | 41,750,740 | - | - | 79,240,776 | |
| | 土地 | 7,008,802,000 | - | - | 7,008,802,000 | - | - | - | - | 7,008,802,000 | |
| | 建設仮勘定 | - | 7,629,296 | - | 7,629,296 | - | - | - | - | 7,629,296 | |
| | 計 | 26,093,057,174 | 810,089,018 | 199,818,949 | 26,703,327,243 | 13,390,305,683 | 631,148,921 | 23,317,888 | 4,013,819 | 13,289,703,672 | |
| 無形固定 資産 | 特許権 | 1,703,190 | 983,151 | - | 2,686,341 | 712,573 | 250,551 | - | - | 1,973,768 | |
| | 電話加入権 | 8,840,040 | - | - | 8,840,040 | - | - | 8,840,040 | 147,000 | - | |
| | ソフトウェア | 4,355,400 | 1,375,000 | - | 5,730,400 | 4,401,233 | - | - | - | 1,329,167 | |
| | 工業所有権 仮勘定 | 1,954,147 | 595,351 | 983,151 | 1,566,347 | - | - | - | - | 1,566,347 | |
| | 計 | 16,852,777 | 2,953,502 | 983,151 | 18,823,128 | 5,113,806 | 250,551 | 8,840,040 | 147,000 | 4,869,282 | |
| 投資その 他の資産 | 開発委託金 | 146,453,744 | 154,601,765 | - | 301,055,509 | - | - | - | - | 301,055,509 | |
| | 退職給付 引当金見返 | 766,183,916 | 2,292,047 | 32,600,422 | 735,875,541 | - | - | - | - | 735,875,541 | |
| | 預託金 | 30,160 | - | - | 30,160 | - | - | - | - | 30,160 | |
| | 計 | 912,667,820 | 156,893,812 | 32,600,422 | 1,036,961,210 | - | - | - | - | 1,036,961,210 | |

(注1) 建物における当期増加の主な要因は、次のとおりであります。

建物 風雨実験棟(建具改修) 51,429,400 円

(注2) 機械及び装置における当期増加の主な要因は、次のとおりであります。

機械及び装置 実大強風雨発生装置 139,046,050 円

2 棚卸資産の明細

(単位：円)

| 種類 | 期首残高 | 当期増加額 | | 当期減少額 | | 期末残高 | 摘要 |
|-----------|------------|------------|-----|------------|-----|------------|----|
| | | 当期購入・製造・振替 | その他 | 払出・振替 | その他 | | |
| 未成受託研究支出金 | 31,429,854 | 50,643,453 | - | 31,429,854 | - | 50,643,453 | |
| 計 | 31,429,854 | 50,643,453 | - | 31,429,854 | - | 50,643,453 | |

3 引当金明細

(単位：円)

| 区 分 | 期首残高 | 当期増加額 | 当期減少額 | | 期末残高 | 摘 要 |
|-------|------------|------------|------------|-----|------------|-----|
| | | | 目的使用 | その他 | | |
| 賞与引当金 | 79,903,910 | 80,656,614 | 79,903,910 | - | 80,656,614 | |
| 計 | 79,903,910 | 80,656,614 | 79,903,910 | - | 80,656,614 | |

4 退職給付引当金の明細

(単位：円)

| 区 分 | 期首残高 | 当期増加額 | 当期減少額 | 期末残高 | 摘 要 |
|-------------|-------------|-----------|------------|-------------|-----|
| 退職給付債務合計額 | 766,183,916 | 2,292,047 | 32,600,422 | 735,875,541 | |
| 退職一時金にかかる債務 | 766,183,916 | 2,292,047 | 32,600,422 | 735,875,541 | |
| 退職給付引当金 | 766,183,916 | 2,292,047 | 32,600,422 | 735,875,541 | |

5 資産除去債務の明細

(単位：円)

| 区 分 | 期首残高 | 当期増加額 | 当期減少額 | 期末残高 | 摘 要 |
|----------------|------------|-------|------------|------|------|
| 石綿障害予防規則に基づくもの | 14,333,828 | - | 14,333,828 | - | (注1) |
| 計 | 14,333,828 | - | 14,333,828 | - | |

(注1) 独立行政法人会計基準第91の特定された除却費用であります。

6 資本剰余金の明細

(単位：円)

| 区 分 | 期首残高 | 当期増加額 | 当期減少額 | 期末残高 | 摘 要 |
|-----------------|---------------|-------------|-------|---------------|------|
| 無償譲与 | 8,867,040 | - | - | 8,867,040 | |
| 施設費補助金 | 5,238,789,529 | 693,419,641 | - | 5,932,209,170 | (注2) |
| 施設整備資金貸付金償還時補助金 | 329,919,070 | - | - | 329,919,070 | |
| 研究開発及び研究基盤整備積立金 | 47,827,500 | - | - | 47,827,500 | |
| 計 | 5,625,403,139 | 693,419,641 | - | 6,318,822,780 | |

(注2) 当期増加額は、施設費補助金を財源とする有形固定資産の取得によるものであります。

7 運営費交付金債務及び当期振替額等の明細

(1) 運営費交付金債務の増減の明細

(単位：円)

| 期首残高 | 交付金当期 交付額 | 当期振替額 | | | | | | 引当金見返 との相殺 | 期末残高 |
|-------------|---------------|---------------|----------------|-------------------|----------------------|-------|---------------|---------------|------|
| | | 運営費交付金 収益 | 資産見返運営費 交付金 | 建設仮勘定見返 運営費交付金 | 工業所有権仮勘定 見返運営費交付金 | 資本剰余金 | 小計 | | |
| 146,856,455 | 1,807,957,000 | 1,781,865,681 | 59,848,091 | — | 595,351 | — | 1,842,309,123 | 112,504,332 | 0 |

(2) 運営費交付金債務の当期振替額及び主な使途の明細

① 運営費交付金収益への振替額及び主な使途の明細

(単位：円)

| 区 分 | 運営費交付金 収益 | 運営費交付金の主な使途 | |
|--------------|---------------|---------------|--|
| | | 費用 | 主な使途 |
| 業務達成基準による振替額 | | | |
| 研究開発等 | 1,136,131,134 | 1,067,188,842 | 人件費 : 668,917,992 業務委託費 : 170,220,689 その他 : 228,050,161 |
| 研修 | 145,951,981 | 135,512,906 | 人件費 : 99,840,779 その他の研究業務費 : 25,289,920 その他 : 10,382,207 |
| 期間進行基準による振替額 | 499,782,566 | 473,320,678 | 人件費 : 275,601,085 保守・修繕費 : 129,226,203 その他 : 68,493,390 |
| 合 計 | 1,781,865,681 | 1,676,022,426 | |

② 資産見返運営費交付金、工業所有権仮勘定見返運営費交付金及び資本剰余金への振替額並びに主な使途の明細

(単位：円)

| セグメント | 資産見返運営費交付金への振替 | | 工業所有権仮勘定見返運営費交付金への振替 | | 資本剰余金への振替 | |
|-------|----------------|---|----------------------|--------------------|-----------|------|
| | 振替額 | 主な使途 | 振替額 | 主な使途 | 振替額 | 主な使途 |
| 研究開発等 | 50,459,259 | 建 物 : 18,162,616 工具器具備品 : 28,305,667 機械及び装置 : 3,990,976 | 595,351 | 工業所有権仮勘定 : 595,351 | — | |
| 研修 | — | | — | | — | |
| 法人共通 | 9,388,832 | 建 物 : 3,725,370 工具器具備品 : 4,288,462 ソフトウェア : 1,375,000 | — | | — | |
| 合 計 | 59,848,091 | | 595,351 | | — | |

(3) 引当金見返との相殺額の明細

(単位：円)

| セグメント | 引当金見返との相殺 | |
|-------|-------------|--|
| | 相殺額 | 主な相殺額の内訳 |
| 研究開発等 | 78,536,405 | 賞与引当金見返 : 51,835,326 退職給付引当金見返 26,701,079 |
| 研修 | 6,271,475 | 賞与引当金見返 : 6,271,475 退職給付引当金見返 0 |
| 法人共通 | 27,696,452 | 賞与引当金見返 : 21,797,109 退職給付引当金見返 5,899,343 |
| 合 計 | 112,504,332 | |

8 運営費交付金以外の国等からの財源措置の明細

8-1 施設費の明細

(単位：円)

| 区 分 | 当期交付額 | 左の会計処理内訳 | | | 摘要 |
|--|-------------|----------------|-------------|------------|----|
| | | 建設仮勘定 見返施設費 | 資本剰余金 | その他 | |
| 令和元年度国立研究開発法人建築研究所 施設整備費補助金（第1次補正予算分） | 453,793,780 | - | 443,469,620 | 10,324,160 | |
| 令和2年度国立研究開発法人建築研究所 施設整備費補助金（当初予算分） | 280,186,500 | 237,296 | 249,950,021 | 29,999,183 | |
| 令和3年度国立研究開発法人建築研究所 施設整備費補助金（当初予算分） | 7,392,000 | 7,392,000 | - | - | |
| 計 | 741,372,280 | 7,629,296 | 693,419,641 | 40,323,343 | |

8-2 補助金等の明細

(単位：円)

| 区 分 | 当期交付額 | 左の会計処理内訳 | | | | | 摘要 |
|--|-------------|-----------------|----------|-------|-------|-------------|----|
| | | 建設仮勘定 見返補助金等 | 資産見返補助金等 | 資本剰余金 | 預り補助金 | 収益計上 | |
| 令和3年度住宅・建築物環境対策事業費 補助金 | 11,565,612 | - | - | - | - | 11,565,612 | |
| 令和3年度長期優良住宅化リフォーム推 進事業費補助金 | 1,980,143 | - | - | - | - | 1,980,143 | |
| 令和3年度マンションストック長寿命化 等モデル事業補助金 | 2,058,264 | - | - | - | - | 2,058,264 | |
| 令和2年度技術研究開発費補助金 （迅速な被災度等判定システム及びデー タプラットフォームの構築に関する研 究） | 19,807,000 | - | - | - | - | 19,807,000 | |
| 令和2年度技術研究開発費補助金 （木材活用大型建築物の普及促進に資す る研究設備の遠隔化・自動化） | 3,000,000 | - | 459,000 | - | - | 2,541,000 | |
| 令和3年度技術研究開発費補助金 （i-Constructionの推進等） | 115,889,000 | - | - | - | - | 115,889,000 | |
| 令和3年度技術研究開発費補助金 （木材需要拡大に資する大型建築物普及 のための技術開発） | 66,620,000 | - | - | - | - | 66,620,000 | |
| 令和3年度技術研究開発費補助金 （流域治水における被害軽減のための木 造住宅の水害対応技術の開発） | 30,000,000 | - | - | - | - | 30,000,000 | |
| 計 | 250,920,019 | - | 459,000 | - | - | 250,461,019 | |

9 役員及び職員の給与の明細

(単位：千円、人)

| 区 分 | 報酬又は給与 | | 退職手当 | |
|-----|-------------|--------|-----------|--------|
| | 支給額 | 支給人員 | 支給額 | 支給人員 |
| 役 員 | (2,880) | (1) | (-) | (-) |
| | 43,492 | 3 | 5,899 | 2 |
| 職 員 | (155,105) | (54) | (3,488) | (15) |
| | 817,040 | 96 | 26,701 | 5 |
| 合 計 | (157,985) | (55) | (3,488) | (15) |
| | 860,532 | 99 | 32,600 | 7 |

(注1) 支給人員数は、年間平均人員数によっております。

(注2) 役員報酬基準の概要

理事長 818,000円

理 事 761,000円

監 事 706,000円を月額として支給しております。

その他諸手当については、「国立研究開発法人建築研究所役員給与規程」に基づき支給しております。

非常勤役員の報酬は、240,000円を月額として支給しております。

(注3) 職員給与基準の概要

職員の給与は俸給及び諸手当としております。

俸給は一般職の職員の給与に関する法律（昭和25年法律第95号）及び人事院規則を準用し、当研究所職員給与規程に基づき支給しております。

(注4) 非常勤職員賃金基準の概要 当研究所非常勤職員就業規則に基づき支給しております。

(注5) 報酬又は給与の支給額には、法定福利費及び福利厚生費を除いております。

(注6) () は非常勤の役職員に対するものであり外数であります。

(注7) 上記支給額は、千円未満四捨五入で表示しております。

10 科学研究費補助金の明細

(単位：円)

| 種目 | 当期受入れ | 件数 | 摘要 |
|--------------|----------------------------|----|----|
| 基盤研究(A) | (15,062,445) 3,208,633 | 7 | |
| 基盤研究(B) | (19,563,699) 5,671,500 | 12 | |
| 基盤研究(C) | (5,375,604) 1,612,681 | 7 | |
| 研究活動スタート支援 | (3,400,000) 1,020,000 | 3 | |
| 学術変革領域 研究(A) | (200,000) 60,000 | 2 | |
| 挑戦的萌芽研究(萌芽) | (1,000,000) 300,000 | 1 | |
| 若手研究 | (8,800,000) 2,640,000 | 7 | |
| 国際共同研究加速基金 | (300,000) 90,000 | 1 | |
| 合計 | (53,701,748) 14,602,814 | 40 | |

(注1)間接経費相当額を記載し、直接経費相当額については外数として()内に記載しております。

(注2)受入額には他機関の研究分担者への送金額は含めず、他機関から本研究所あての送金額を含めています。

11 開示すべきセグメント情報

(令和3年4月1日～令和4年3月31日)

(単位:円)

| | 研究開発等 | 研修 | 計 | 法人共通 | 合計 |
|----------------------------------|----------------|-------------|----------------|---------------|----------------|
| I 行政コスト | | | | | |
| 1 損益計算書上の費用合計 | 1,602,151,659 | 172,868,471 | 1,775,020,130 | 497,034,728 | 2,272,054,858 |
| 2 その他行政コスト | | | | | |
| 減価償却相当額 | 541,173,921 | 10,507,780 | 551,681,701 | 5,211,203 | 556,892,904 |
| 減損損失相当額 | 4,013,819 | - | 4,013,819 | 147,000 | 4,160,819 |
| 除売却差額相当額 | 4 | - | 4 | - | 4 |
| その他行政コスト合計 | 545,187,744 | 10,507,780 | 555,695,524 | 5,358,203 | 561,053,727 |
| 行政コスト | 2,147,339,403 | 183,376,251 | 2,330,715,654 | 502,392,931 | 2,833,108,585 |
| II 独立行政法人の業務運営に関して国民の負担に帰せられるコスト | 2,026,671,041 | 161,359,024 | 2,188,030,065 | 859,682,306 | 3,047,712,371 |
| III 事業費用 | | | | | |
| 1 研究業務費 | 1,575,503,935 | 171,443,393 | 1,746,947,328 | - | 1,746,947,328 |
| 2 一般管理費 | 24,727,595 | 1,421,767 | 26,149,362 | 496,931,401 | 523,080,763 |
| 3 財務費用 | 21,447 | 1,865 | 23,312 | 103,327 | 126,639 |
| 4 雑損 | 25,296 | 1,446 | 26,742 | - | 26,742 |
| 計 | 1,600,278,273 | 172,868,471 | 1,773,146,744 | 497,034,728 | 2,270,181,472 |
| IV 事業収益 | | | | | |
| 1 運営費交付金収益 | 1,136,131,134 | 145,951,981 | 1,282,083,115 | 499,782,566 | 1,781,865,681 |
| 2 業務収益 | 36,225,919 | 157,757 | 36,383,676 | 2,805,355 | 39,189,031 |
| 3 受託収入 | 88,449,618 | 21,859,470 | 110,309,088 | 2,319,038 | 112,628,126 |
| 4 施設費収益 | 38,541,496 | 1,781,847 | 40,323,343 | - | 40,323,343 |
| 5 補助金等収益 | 251,177,622 | 635,681 | 251,813,303 | - | 251,813,303 |
| 6 寄附金収益 | 2,847,348 | - | 2,847,348 | 5,000 | 2,852,348 |
| 7 資産見返負債戻入 | 42,018,779 | 707,234 | 42,726,013 | 2,843,396 | 45,569,409 |
| 8 賞与引当金見返に係る収益 | 51,554,735 | 6,333,674 | 57,888,409 | 22,768,205 | 80,656,614 |
| 9 退職給付引当金見返に係る収益 | 13,073,767 | 4,466,989 | 17,540,756 | △15,248,709 | 2,292,047 |
| 10 雑益 | - | - | - | 26,415,883 | 26,415,883 |
| 計 | 1,660,020,418 | 181,894,633 | 1,841,915,051 | 541,690,734 | 2,383,605,785 |
| V 事業損益 | 59,742,145 | 9,026,162 | 68,768,307 | 44,656,006 | 113,424,313 |
| VI 臨時損失 | | | | | |
| 1 固定資産除却損 | 1,873,386 | - | 1,873,386 | - | 1,873,386 |
| 計 | 1,873,386 | - | 1,873,386 | - | 1,873,386 |
| VII 臨時利益 | | | | | |
| 1 資産見返運営費交付金戻入 | 650,876 | - | 650,876 | - | 650,876 |
| 2 資産見返物品受贈戻入 | 6 | - | 6 | - | 6 |
| 3 資産見返寄付金戻入 | 1,222,504 | - | 1,222,504 | - | 1,222,504 |
| 計 | 1,873,386 | - | 1,873,386 | - | 1,873,386 |
| VIII 当期純利益 | 59,742,145 | 9,026,162 | 68,768,307 | 44,656,006 | 113,424,313 |
| IX 当期総損益 | 59,742,145 | 9,026,162 | 68,768,307 | 44,656,006 | 113,424,313 |
| X 総資産 | 13,347,695,586 | 266,389,956 | 13,614,085,542 | 3,219,915,847 | 16,834,001,389 |
| (主要資産内訳) | | | | | |
| 流動資産 | 390,120,632 | 6,357,434 | 396,478,066 | 2,105,989,159 | 2,502,467,225 |
| 現金及び預金 | - | - | - | 2,079,093,528 | 2,079,093,528 |
| 研究業務未収金 | 287,922,444 | 23,760 | 287,946,204 | 176,800 | 288,123,004 |
| 未成受託研究支出金 | 50,643,453 | - | 50,643,453 | - | 50,643,453 |
| 有形固定資産 | 12,529,208,628 | 198,869,756 | 12,728,078,384 | 561,625,288 | 13,289,703,672 |
| 建物 | 3,117,250,322 | 36,908,246 | 3,154,158,568 | 120,996,247 | 3,275,154,815 |
| 構築物 | 47,585,737 | 114,968 | 47,700,705 | 303,890 | 48,004,595 |
| 機械及び装置 | 2,862,872,205 | - | 2,862,872,205 | 3,696,052 | 2,866,568,257 |
| 車両運搬具 | 4,303,931 | - | 4,303,931 | 2 | 4,303,933 |
| 工具器具備品 | 73,675,988 | 1,190,721 | 74,866,709 | 4,374,067 | 79,240,776 |
| 土地 | 6,423,520,445 | 160,655,821 | 6,584,176,266 | 424,625,734 | 7,008,802,000 |
| 建設仮勘定 | - | - | - | 7,629,296 | 7,629,296 |

(注1) 業務の種類別の区分及び内容は以下のとおりであります。

研究開発等：建築・都市計画技術に関する研究開発、技術の指導及び成果の普及等を行っております。

研修：地震工学に関する研修を行っております。

(注2) 事業費用のうち法人共通の項目に含めた配賦不能事業費用は、管理部門に係る費用であります。

(注3) 事業収益のうち法人共通の項目に含めた配賦不能事業収益は、管理部門に係る収益であります。

(注4) 総資産のうち法人共通の項目に含めた資産は、管理部門に係る資産及び各セグメントへの配賦を行っていない資産であります。

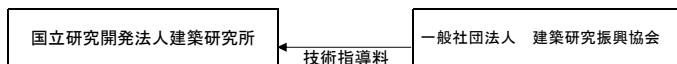
1 2-1 関連公益法人等

(1) 関連法人等の概要

ア. 関連公益法人等の概要

| | |
|---------------------|---|
| 名称：一般社団法人 建築研究振興協会 | |
| 業務の概要： | (1) 建築、住宅及び都市に関する調査、研究及び試験並びにこれらの受託 (2) 建築、住宅及び都市に関する調査、研究及び試験等の成果の普及 (3) 建設工事用材料の試験 (4) 建築物の耐震診断及び評定 (5) 建築物の性能評価及び評定 (6) 建築物の設計及び工事監理 (7) 建築、住宅及び都市に関する研究会、講習会及び見学会等の開催 (8) 建築、住宅及び都市に関する調査研究等に係る情報誌の発行 (9) 建築、住宅及び都市に関する調査研究等に係る図書その他印刷物の出版刊行 (10) 建築、住宅及び都市に関する国内外の調査研究等の情報収集及び交換 (11) 前各号に付帯する事業 (12) その他本会の目的を達成するために必要な事業 |
| 国立研究開発法人との関係：関連公益法人 | |
| 役員の名義： | 会長 本橋 健司 (元 建築研究所 材料研究グループ長) 副会長 勅使川原正臣 (元 建築研究所 構造研究グループ、 首席研究員) 専務理事 加藤 茂 (元 建築研究所 企画部長) 理事 秋山 友昭 " 掛川 秀史 " 勝俣 英雄 " 河合 直人 (元 建築研究所 構造研究グループ 首席研究員) " 高橋 幹雄 " 長島 一郎 " 新居田 滝人 " 春田 浩司 " 福田 孝晴 " 真野 孝次 監事 小山 幹治 (元 建築研究所 総務部長) " 須田松次郎 |

イ. 関連公益法人等と国立研究開発法人の関連図



(2) 関連公益法人等の財務状況

ア. 関連公益法人等の財務状況

(単位：円)

| 関連公益法人名 | 財務状況 | |
|-----------------|---------|--------------|
| 一般社団法人 建築研究振興協会 | 資産 | 222,847,482 |
| | 負債 | 123,449,967 |
| | 正味財産 | 99,397,515 |
| | 当期収入合計額 | 205,861,647 |
| | 当期支出合計額 | 228,483,240 |
| | 当期収支差額 | △ 22,621,593 |

※公益法人会計基準には「収支計算書」の作成義務がなく、作成していない。

(単位：円)

| 正味財産増減の部 | | 一般正味財産増減の部 | | 費用 | | | 当期増加額 | 一般正味財産 期首残高 | 一般正味財産 期末残高 |
|-------------|-------|-------------|-------------|-------------|------------|-----|--------------|----------------|----------------|
| 収益 | 収益の内訳 | | 費用 | 費用の内訳 | | | | | |
| | A | 受取補助金等 | | その他の収益 | B | 事業費 | 管理費 | その他の費用 | C=A-B |
| 205,861,647 | 0 | 205,861,647 | 228,483,240 | 213,564,973 | 10,011,433 | - | △ 22,621,593 | 122,019,108 | 99,397,515 |

(3) 関連公益法人等の基本財産の状況

ア. 関連公益法人等の株式の状況

該当事項はありません。

イ. 関連公益法人等の基本財産に対する出えん、抛出、寄付等の明細並びに関連公益法人の運営費・事業費等に充てるため当該事業年度において負担した会費、負担金等の明細

該当事項はありません。

(4) 関連公益法人等の取引状況

ア. 関連公益法人等に対する債権債務の明細

(単位：円)

| 関連公益法人名 | 債権 | | 債務 | |
|-----------------|-----|--------|----|----|
| | 科目 | 金額 | 科目 | 金額 |
| 一般社団法人 建築研究振興協会 | 未収金 | 95,000 | - | - |

イ. 国立研究開発法人が行っている関連公益法人等に対する債務保証の明細

該当事項はありません。

ウ. 関連公益法人等の総売上高並びに関連公益法人等の事業収入の金額とこれらのうち国立研究開発法人の発注等に係る金額及びその割合

(単位：円)

| 関連公益法人名 | 事業収入 | 左記のうち 建築研究所の発注高 | 割合 | 建築研究所発注高の内訳 | | |
|-----------------|-------------|--------------------|-------|-------------|----|----|
| | | | | 契約形態 | 金額 | 割合 |
| 一般社団法人 建築研究振興協会 | 198,816,218 | 0 | 0.00% | 競争入札 | - | - |
| | | | | 企画競争等 | - | - |
| | | | | 競争性のない随意契約 | - | - |
| | | | | | | |

(注) 発注高の内訳には予定価格が予算決算及び会計令(昭和22年勅令第165号)第99条に定める基準を超えないものを含めておりません。

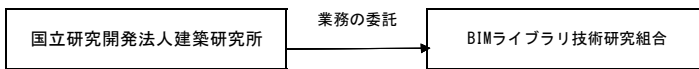
1 2-2 関連公益法人等

(1) 関連法人等の概要

ア. 関連公益法人等の概要

| | | | | | | | | | | | | | | | | | | | | | | | | | | | | | | | |
|---|-------|----------------------------------|------|--------------------|------|------|----------------------------|----|------|---------------------------|---|-------|------------------|---|------|-------------------|---|-------|----------------------|---|------|------------------------|---|------|----------------------------------|---|------|-------------------|----|------|-------------------|
| 名 称：BIMライブラリ技術研究組合 業務の概要： <ul style="list-style-type: none"> 一 BIMによる円滑な情報連携の実現のため、繰返し利用される建築物の部材・部品の形状や性能等のデータ（BIMオブジェクト）を標準化し、その提供や蓄積を行うBIMライブラリを構築・運用するとともに、現在BIM導入を検討・開発中でその効果が大きい領域との連携を図ることにより、効率的な建築物のプロジェクト管理等の実用化に関する試験研究を実施すること。 二 組合員のために前号の試験研究の成果を管理すること。 三 組合員に対する技術指導を行うこと。 四 試験研究のための施設を組合員に使用させること。 五 前各号の事業に附帯する事業 | | | | | | | | | | | | | | | | | | | | | | | | | | | | | | | |
| 国立研究開発法人との関係：関連公益法人 役員の氏名： <table border="0" style="width: 100%;"> <tr> <td style="width: 15%;">理事長</td> <td style="width: 30%;">奥田修一</td> <td style="width: 55%;">一般財団法人 建築保全センター理事長</td> </tr> <tr> <td>専務理事</td> <td>寺本英治</td> <td>一般財団法人 建築保全センター理事・保全技術研究所長</td> </tr> <tr> <td>理事</td> <td>居谷献弥</td> <td>一般社団法人 日本建築士事務所協会連合会 専務理事</td> </tr> <tr> <td>"</td> <td>一ノ瀬雅之</td> <td>東京都立大学都市環境学部 准教授</td> </tr> <tr> <td>"</td> <td>志手一哉</td> <td>芝浦工業大学建築学部建築学科 教授</td> </tr> <tr> <td>"</td> <td>寺島 敏文</td> <td>一般社団法人日本建設業連合会 常務執行役</td> </tr> <tr> <td>"</td> <td>安田幸一</td> <td>東京工業大学環境・社会理工学院建築学系 教授</td> </tr> <tr> <td>"</td> <td>山下純一</td> <td>一般社団法人 building SMART Japan 代表理事</td> </tr> <tr> <td>"</td> <td>山本康友</td> <td>東京都立大学都市環境学部 客員教授</td> </tr> <tr> <td>監事</td> <td>羽山眞一</td> <td>一般社団法人公共建築協会 常務理事</td> </tr> </table> | | 理事長 | 奥田修一 | 一般財団法人 建築保全センター理事長 | 専務理事 | 寺本英治 | 一般財団法人 建築保全センター理事・保全技術研究所長 | 理事 | 居谷献弥 | 一般社団法人 日本建築士事務所協会連合会 専務理事 | " | 一ノ瀬雅之 | 東京都立大学都市環境学部 准教授 | " | 志手一哉 | 芝浦工業大学建築学部建築学科 教授 | " | 寺島 敏文 | 一般社団法人日本建設業連合会 常務執行役 | " | 安田幸一 | 東京工業大学環境・社会理工学院建築学系 教授 | " | 山下純一 | 一般社団法人 building SMART Japan 代表理事 | " | 山本康友 | 東京都立大学都市環境学部 客員教授 | 監事 | 羽山眞一 | 一般社団法人公共建築協会 常務理事 |
| 理事長 | 奥田修一 | 一般財団法人 建築保全センター理事長 | | | | | | | | | | | | | | | | | | | | | | | | | | | | | |
| 専務理事 | 寺本英治 | 一般財団法人 建築保全センター理事・保全技術研究所長 | | | | | | | | | | | | | | | | | | | | | | | | | | | | | |
| 理事 | 居谷献弥 | 一般社団法人 日本建築士事務所協会連合会 専務理事 | | | | | | | | | | | | | | | | | | | | | | | | | | | | | |
| " | 一ノ瀬雅之 | 東京都立大学都市環境学部 准教授 | | | | | | | | | | | | | | | | | | | | | | | | | | | | | |
| " | 志手一哉 | 芝浦工業大学建築学部建築学科 教授 | | | | | | | | | | | | | | | | | | | | | | | | | | | | | |
| " | 寺島 敏文 | 一般社団法人日本建設業連合会 常務執行役 | | | | | | | | | | | | | | | | | | | | | | | | | | | | | |
| " | 安田幸一 | 東京工業大学環境・社会理工学院建築学系 教授 | | | | | | | | | | | | | | | | | | | | | | | | | | | | | |
| " | 山下純一 | 一般社団法人 building SMART Japan 代表理事 | | | | | | | | | | | | | | | | | | | | | | | | | | | | | |
| " | 山本康友 | 東京都立大学都市環境学部 客員教授 | | | | | | | | | | | | | | | | | | | | | | | | | | | | | |
| 監事 | 羽山眞一 | 一般社団法人公共建築協会 常務理事 | | | | | | | | | | | | | | | | | | | | | | | | | | | | | |

イ. 関連公益法人等と国立研究開発法人の関連図



(2) 関連公益法人等の財務状況

ア. 関連公益法人等の財務状況

(単位：円)

| 関連公益法人名 | 財務状況 | |
|----------------|---------|------------|
| BIMライブラリ技術研究組合 | 資産 | 32,453,663 |
| | 負債 | 25,478,560 |
| | 正味財産 | 6,975,103 |
| | 当期収入合計額 | 44,239,830 |
| | 当期支出合計額 | 42,203,947 |
| | 当期収支差額 | 2,035,883 |

※技術研究組合法には「収支計算書」の作成義務がなく、作成していない。

(単位：円)

| 正味財産増減の部 | | | | | | | | | |
|------------|--------|------------|------------|------------|------------|---------|-----------|------------|------------|
| 一般正味財産増減の部 | | | | | | | | | |
| 収益 | 収益の内訳 | | 費用 | 費用の内訳 | | | 当期増加額 | 一般正味財産期首残高 | 一般正味財産期末残高 |
| | 受取補助金等 | その他の収益 | | 事業費 | 管理費 | その他の費用 | | | |
| A | | | B | | | | C=A-B | D | E=C+D |
| 44,239,830 | - | 44,239,830 | 42,203,947 | 29,611,574 | 12,418,389 | 173,984 | 2,035,883 | 4,939,220 | 6,975,103 |

(3) 関連公益法人等の基本財産の状況

ア. 関連公益法人等の株式の状況

該当事項はありません。

イ. 関連公益法人等の基本財源に対する出えん、拠出、寄付等の明細並びに関連公益法人の運営費・事業費等に充てるため当該事業年度において負担した会費、負担金等の明細

該当事項はありません。

(4) 関連公益法人等の取引状況

ア. 関連公益法人等に対する債権債務の明細

(単位：円)

| 関連公益法人名 | 債権 | | 債務 | |
|----------------|----|----|-----|------------|
| | 科目 | 金額 | 科目 | 金額 |
| BIMライブラリ技術研究組合 | - | - | 未払金 | 23,096,000 |

イ. 国立研究開発法人が行っている関連公益法人等に対する債務保証の明細

該当事項はありません。

ウ. 関連公益法人等の総売上高並びに関連公益法人等の事業収入の金額とこれらのうち国立研究開発法人の発注等に係る金額及びその割合

(単位：円)

| 関連公益法人名 | 事業収入 | 左記のうち 建築研究所の発注高 | 割合 | 建築研究所発注高の内訳 | | |
|----------------|------------|--------------------|--------|-------------|------------|------|
| | | | | 契約形態 | 金額 | 割合 |
| BIMライブラリ技術研究組合 | 43,776,000 | 29,606,000 | 67.63% | 競争入札 | - | - |
| | | | | 企画競争等 | - | - |
| | | | | 競争性のない随意契約 | 29,606,000 | 100% |
| | | | | | | |

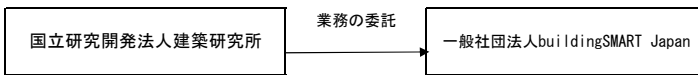
12-3 関連公益法人等

(1) 関連法人等の概要

ア. 関連公益法人等の概要

| | | | |
|--------------|--|-------|--------------------|
| 名称 | 一般社団法人buildingSMART Japan | | |
| 業務の概要 | より高度情報化した社会の建設業におけるコンピュータを介した情報交換・情報共有に役立つ標準データ形式の開発とその普及を推進する。また、buildingSMART Internationalが提唱する国際規格(IFC: Industry Foundation Classes)の整備に協力し、その規格の日本における開発・普及を促進する。 | | |
| 国立研究開発法人との関係 | 関連公益法人 | | |
| 役員の名 | 会長 | 庄子幹雄 | |
| | 代表理事 | 山下純一 | |
| | 理事 | 芦田智之 | 株式会社日建設計 |
| | " | 足達嘉信 | 鹿島建設株式会社 |
| | " | 猪里孝司 | 大成建設株式会社 |
| | " | 尾澤卓思 | 一般財団法人日本建築情報総合センター |
| | " | 島 裕雅 | 応用地質株式会社 |
| | " | 玉井 洋 | 鹿島建設株式会社 |
| | " | 寺本英治 | 一般財団法人建築保全センター |
| | " | 能勢浩三 | 株式会社竹中工務店 |
| | " | 古屋 弘 | 株式会社大林組 |
| | " | 三戸景資 | 清水建設株式会社 |
| | " | 本谷 淳 | 株式会社大林組 |
| | " | 矢嶋和美 | 鹿島建設株式会社 |
| | " | 矢吹信喜 | 大阪大学 |
| | " | 山本賢司 | 日本電気株式会社 |
| | 監事 | 榎原克巳 | 株式会社ダイテック |
| | " | 佐藤正由起 | |

イ. 関連公益法人等と国立研究開発法人の関連図



(2) 関連公益法人等の財務状況

ア. 関連公益法人等の財務状況

(単位: 円)

| 関連公益法人名 | 財務状況 | |
|---------------------------|---------|------------|
| 一般社団法人buildingSMART Japan | 資産 | 20,254,780 |
| | 負債 | 8,974,837 |
| | 正味財産 | 11,279,943 |
| | 当期収入合計額 | 58,217,041 |
| | 当期支出合計額 | 57,300,085 |
| | 当期収支差額 | 916,956 |

(単位: 円)

| 正味財産増減の部 | | 一般正味財産増減の部 | | | | | 当期増加額 | 一般正味財産 期首残高 | 一般正味財産 期末残高 |
|------------|--------|------------|------------|------------|------------|---------|---------|----------------|----------------|
| 収益 | 収益の内訳 | | 費用 | 費用の内訳 | | | C=A-B | D | E=C+D |
| | 受取補助金等 | その他の収益 | | 事業費 | 管理費 | その他の費用 | | | |
| A | | | B | | | | | | |
| 58,217,101 | - | 58,217,101 | 57,300,085 | 34,142,230 | 22,624,076 | 533,779 | 917,016 | 10,362,927 | 11,279,943 |

(3) 関連公益法人等の基本財産の状況

ア. 関連公益法人等の株式の状況

該当事項はありません。

イ. 関連公益法人等の基本財産に対する出えん、抛出、寄付等の明細並びに関連公益法人の運営費・事業費等に充てるため当該事業年度において負担した会費、負担金等の明細

該当事項はありません。

(4) 関連公益法人等の取引状況

ア. 関連公益法人等に対する債権債務の明細

(単位: 円)

| 関連公益法人名 | 債権 | | 債務 | |
|---------------------------|----|----|----|----|
| | 科目 | 金額 | 科目 | 金額 |
| 一般社団法人buildingSMART Japan | - | - | - | - |

イ. 国立研究開発法人が行っている関連公益法人等に対する債務保証の明細

該当事項はありません。

ウ. 関連公益法人等の総売上高並びに関連公益法人等の事業収入も金額とこれらのうち国立研究開発法人の発注等に係る金額及びその割合

(単位: 円)

| 関連公益法人名 | 事業収入 | 左記のうち 建築研究所の発注高 | 割合 | 建築研究所発注高の内訳 | | |
|---------------------------|------------|--------------------|--------|-------------|------------|-------|
| | | | | 契約形態 | 金額 | 割合 |
| 一般社団法人buildingSMART Japan | 58,217,041 | 29,021,900 | 49.85% | 競争入札 | - | - |
| | | | | 企画競争等 | 28,961,900 | 99.8% |
| | | | | 競争性のない随意契約 | - | - |
| | | | | | | |

(注) 発注高の内訳には予定価格が予算決算及び会計令(昭和22年勅令第165号)第99条に定める基準を超えないものを含めておりません。